

**KEMENTERIAN PENDIDIKAN, KEBUDAYAAN, RISET DAN TEKNOLOGI
INSTITUT TEKNOLOGI DAN BISNIS PALCOMTECH**

LAPORAN TUGAS AKHIR

**ANALISIS *TREND* PADA PT PERUSAHAAN LISTRIK NEGARA
(PERSERO) PADA BURSA EFEK INDONESIA
(PERIODE 2020-2022)**



Diajukan oleh:

DEA AYU PUTRI RONIKA

041210021

**Untuk Memenuhi Sebagian dari Syarat
Mencapai Gelar Ahli Madya**

PALEMBANG

2024

**KEMENTERIAN PENDIDIKAN, KEBUDAYAAN, RISET DAN TEKNOLOGI
INSTITUT TEKNOLOGI DAN BISNIS PALCOMTECH**

LAPORAN TUGAS AKHIR

**ANALISIS *TREND* PADA PT PERUSAHAAN LISTRIK NEGARA
(PERSERO) PADA BURSA EFEK INDONESIA
(PERIODE 2020-2022)**



Diajukan oleh:

DEA AYU PUTRI RONIKA

041210021

**Untuk Memenuhi Sebagian dari Syarat
Mencapai Gelar Ahli Madya**

PALEMBANG

2024

**KEMENTERIAN PENDIDIKAN, KEBUDAYAAN, RISET DAN TEKNOLOGI
INSTITUT TEKNOLOGI DAN BISNIS PALCOMTECH**

HALAMAN PENGESAHAN PEMBIMBING LAPORAN TUGAS AKHIR

NAMA : DEA AYU PUTRI RONIKA
NOMOR POKOK : 041210021
PROGRAM STUDI : AKUNTANSI
JENJANG PENDIDIKAN : DIPLOMA TIGA
**JUDUL : ANALISIS TREND PADA PT PERUSAHAAN
LISTRIK NEGARA (PERSERO) PADA BURSA
EFEK INDONESIA (PERIODE 2020-2022)**

Tanggal: 26 Juni 2024

Pembimbing

Atin Triwahyuni, S.T., M.Eng.
NIDN: 0215028002

Mengetahui,

Rektor

Benedictus Effendi, S.T., M. T.
NIP. 09.PCT.13

KEMENTERIAN PENDIDIKAN, KEBUDAYAAN, RISET DAN TEKNOLOGI
INSTITUT TEKNOLOGI DAN BISNIS PALCOMTECH

HALAMAN PENGESAHAN PENGUJI LAPORAN TUGAS AKHIR

NAMA : DEA AYU PUTRI RONIKA
NOMOR POKOK : 041210021
PROGRAM STUDI : AKUNTANSI
JENJANG PENDIDIKAN : DIPLOMA TIGA
JUDUL : ANALISIS TREND PADA PT PERUSAHAAN
LISTRIK NEGARA (PERSERO) PADA BURSA
EFEK INDONESIA (PERIODE 2020-2022)

Tanggal: 05 Juli 2024

Tanggal: 05 Juli 2024

Penguji 1



Adelin, S.T., M.Kom.
NIDN: 0211127901


Penguji 2



Eka Prasetya Adhy Sugara, S.T., M.Kom.
NIDN: 0224048203

Menyetujui,

Rektor



Benedictus Effendi, S.T., M.T.
NIP: 09.PCT.13

MOTTO:

“pengetahuan adalah kunci kesuksesan yang tak ternilai .”

(Albert Einstein)

Kupersembahkan kepada:

- *Diri sendiri yang tidak berputus dalam menjalani masa perkuliahan sampai dengan menyusun laporan tugas akhir sehingga dapat menyelesaikannya dengan baik dan tepat waktu.*
- *Ibu yang tiada henti dalam memanjatkan doa untuk anak-anaknya.*
- *Saudara penulis good mood dalam menyelesaikan laporan.*
- *Dosen pembimbing Atin Triwahyuni, S.T., M.Eng. yang memberikan bimbingan dalam penyusunan laporan tugas akhir ini.*

KATA PENGANTAR

Tiada kata terindah yang penulis ucapkan selain Alhamdulillah sebagai rasa syukur atas segala rahmat-Nya yang telah memberikan kemudahan. Sehingga penulis dapat menyelesaikan Laporan Tugas Akhir (LTA) sesuai dengan target waktu yang telah diberikan oleh pihak Institut Teknologi dan Bisnis Palcomtech dengan judul **“Analisis Horizontal Pada Perusahaan Telekomunikasi Pada Bursa Efek Indonesia (Periode 2021-2022)”**.

Dalam penyusunan laporan ini penulis mendapatkan Bantuan dan dukungan dari berbagai pihak. Untuk itu, penulis mengucapkan terima kasih kepada:

1. Rektor Institut Teknologi dan Bisnis Palcomtech, Bapak Benedictus Effendi, S.T., M.T.
2. Ketua Program Studi Akuntansi Ibu Adelin, S.T., M.Kom.
3. Dosen Pembimbing Laporan LTA Ibu Atin Triwahyuni, S.T., M.Eng.
4. Seluruh Dosen dan Staf Institut Teknologi dan Bisnis Palcomtech.
5. Kedua orang tua, saudara-saudara saya serta keluarga yang selalu mendoakan dan memberikan semangat.
6. Seluruh teman seperjuangan dan semua pihak yang tidak bisa penulis sebutkan satu per satu yang telah banyak membantu.

Demikian kata pengantar ini, penulis menyadari dalam penyusunan laporan ini masih terdapat banyak kekurangan. Sehingga membutuhkan kritik dan saran yang membangun untuk menghasilkan karya tulis yang lebih baik.

Palembang, 2024

Penulis

DAFTAR ISI

HALAMAN JUDUL.....	i
HALAMAN PENGESAHAN PEMBIMBING	ii
HALAMAN PENGESAHAN PENGUJI	iii
HALAMAN MOTTO DAN PERSEMBAHAN	iv
KATA PENGANTAR.....	v
DAFTAR ISI.....	vi
DAFTAR GAMBAR.....	viii
DAFTAR TABEL	ix
DAFTAR LAMPIRAN	x
ABSTRAK.....	xi

BAB I PENDAHULUAN

1.1 Latar Belakang	1
1.2 Perumusan Masalah	4
1.3 Batasan Masalah	4
1.4 Tujuan Penelitian	5
1.5 Manfaat Penelitian	5
1.6 Sistematika Penulisan	6

BAB II TINJAUAN PUSTAKA

2.1 Landasan Teori.....	7
2.1.1 Pengertian Laporan Keuangan.....	7
2.1.2 Tujuan Laporan Keuangan.....	8
2.1.3 Analisis <i>Trend</i>	8
2.1.4 Manfaat Analisis <i>Trend</i>	9
2.1.5 Langkah-Langkah Analisis <i>Trend</i>	10
2.2 Penelitian Terdahulu	11
2.3 Kerangka Pemikiran.....	14

BAB III METODE PENELITIAN

3.1 Lokasi dan Waktu Penelitian	15
3.1.1 Lokasi Penelitian.....	15
3.1.2 Waktu Penelitian.....	15
3.2 Jenis dan Sumber Data.....	16
3.2.1 Jenis Data	16
3.2.2 Sumber Data	16
3.3 Teknik Pengumpulan Data.....	16
3.3.1 Studi Pustaka.....	16
3.3.2 Dokumentasi	17
3.4 Metode Analisis Data.....	17

BAB IV HASIL DAN PEMBAHASAN

4.1 Gambaran Umum Objek Penelitian	18
4.1.1 Sejarah Bursa Efek Indonesia	18
4.1.2 Sejarah Perusahaan	19
4.2 Hasil	21
4.2.1 Analisis Laporan Neraca.....	21
4.2.2 Analisis Laporan Laba Rugi	22
4.3 Pembahasan.....	22
4.3.1 Analisis Laporan Neraca.....	22
4.3.2 Analisis Laporan Laba Rugi	24

BAB V PENUTUP

5.1 Kesimpulan	25
5.2 Saran	25

DAFTAR PUSTAKA	xii
-----------------------------	------------

HALAMAN LAMPIRAN.....	xvi
------------------------------	------------

DAFTAR GAMBAR

Gambar 2.1	Kerangka Pemikiran.....	14
Gambar 3.1	Jadwal Penyusunan Laporan Tugas Akhir	15
Gambar 4.1	Logo Bursa Efek Indonesia.....	18
Gambar 4.2	Grafik Analisis Laporan Neraca.....	23
Gambar 4.3	Grafik Analisis Laporan Laba Rugi	24

DAFTAR TABEL

Tabel 1.1 Laporan Laba Rugi PT Astra Internasional Tbk Thn 2019—2021	3
Tabel 2.1 Penelitian Terdahulu	11
Tabel 3.1 Jadwal Pembuatan Laporan Tugas Akhir	15
Tabel 4.1 Analisis <i>Trend</i> Laporan Neraca	21
Tabel 4.2 Analisis <i>Trend</i> Laporan Laba Rugi	22

DAFTAR LAMPIRAN

1. Lampiran 1. *Form* Topik dan Judul (Fotokopi)
2. Lampiran 2 *Form* Konsultasi (Fotokopi)
3. Lampiran 3. Surat Pernyataan (Fotokopi)
4. Lampiran 4. *Form* Revisi Ujian Pra Sidang (Fotokopi)
5. Lampiran 5. *Form* Revisi Ujian Kompre (Asli)

ABSTRACT

DEA AYU PUTRI RONIKA. *Trend Analysis at State Electric Company (Persero) on the Indonesian Stock Exchange (Period 2020-2022).*

The development of the financial situation is very important for the company. Sometimes the future we live now or in the future will never be the same again, there will definitely be ups and downs. Especially with the current status and economic conditions of the country. Apart from that, the political situation which continues to heat up has caused companies that have been operating until now to be in bad times. This research aims to determine the company's financial performance using the trend analysis method by comparing the 2020-2022 period. This research uses quantitative research methods accompanied by a descriptive approach to the data used in the form of the company's annual financial reports including balance sheets and profit and loss reports. The financial condition of the State Electricity Company can be declared optimal. In research, the company's financial performance has been good in generating profits and asset accounts which have increased from 2021 to 2022

Keywords: *Trend Analysis, Financial Reports, Indonesian Stock Exchange.*

ABSTRAK

DEA AYU PUTRI RONIKA. Analisis *Trend* Pada PT Perusahaan Listrik Negara(Persero) Pada Bursa Efek Indonesia (Periode 2020—2022).

Perkembangan situasi keuangan sangat penting bagi perusahaan. Terkadang masa depan yang kita jalani sekarang atau yang akan datang tidak akan pernah sama lagi, pasti ada pasang surut. Apalagi dengan status dan kondisi perekonomian negara saat ini. Selain itu, situasi politik yang terus memanas menyebabkan perusahaan yang selama ini beroperasi hingga kini berada dalam masa tidak baik. Penelitian ini bertujuan untuk mengetahui kinerja keuangan perusahaan dengan menggunakan metode analisis trend dengan cara menbandingan periode 2020-2022. Penelitian ini menggunakan metode penelitian kuantitatif yang disertai pendekatan deskriptif data yang digunakan berupa laporan keuangan tahunan perusahaan meliputi laporan neraca dan laporan laba rugi. Kondisi keuangan perusahaan Listrik Negara sudah dapat dinyatakan optimal. Pada penelitian kinerja keuangan perusahaan sudah baik dalam menghasilkan laba dan akun asset yang mengalami peningkatan dari tahun 2021 ke tahun 2022

Kata Kunci: Analisis *Trend*, Laporan Keuangan, Bursa Efek Indonesia.

BAB I

PENDAHULUAN

1.1. Latar Belakang

Perkembangan situasi keuangan sangat penting bagi perusahaan. Terkadang masa depan yang kita jalani sekarang atau yang akan datang tidak akan pernah sama lagi, pasti ada pasang surut. Apalagi dengan status dan kondisi perekonomian negara saat ini. Selain itu, situasi politik yang terus memanas menyebabkan perusahaan yang selama ini beroperasi hingga kini berada dalam masa tidak baik. Faktor yang sangat penting untuk memahami status perusahaan terletak pada unsur keuangannya, karena mengingat kompleksnya permasalahan yang dapat mengakibatkan kebangkrutan, karena banyak perusahaan yang akhirnya bangkrut akibat kebangkrutan, dapat pula menilai apakah kebijakan perusahaan sudah benar dari unsur-unsur tersebut. Prospek dapat dilihat dari tingkatan keuntungan, dan risiko tersebut dapat dilihat dari kemungkinan suatu perusahaan mengalami kesulitan keuangan atau kebangkrutan (Amu Konten et al, 2022).

Perusahaan BUMN menjadi salah satu perusahaan yang menjadi penyumbang terbesar pertumbuhan ekonomi di Indonesia, sehingga akan menjadi sorotan karena mengingat peran BUMN sebagai salah satu roda penggerak ekonomi di Indonesia. Tingkat kesehatan suatu BUMN yang ditentukan oleh kinerja keuangannya memegang peranan penting, khususnya bagi pemegang saham dalam melakukan penilaian terhadap kinerja BUMN tersebut, mengingat munculnya lingkungan bisnis yang semakin transparan dan kompleks. Salah satu perusahaan BUMN yang menjadi sorotan kalangan masyarakat dan berbagai pihak adalah PT

Perusahaan Listrik Negara (Persero) atau yang dikenal dengan singkatan PT PLN (Persero). PT PLN (Persero) yang merupakan salah satu Badan Usaha Milik Negara yang menjadi perusahaan monopoli yang bergerak dibidang kelistrikan yang diketahui memiliki asset yang besar juga harus memperhatikan kinerja keuangannya. Sehingga baik buruknya kinerja PLN akan sangat berdampak pada pendapatan negara yang sangat berpengaruh terhadap pertumbuhan ekonomi negara. Adapun alasan peneliti memilih tempat ini dikarenakan banyaknya masalah yang terjadi mengenai pelayanan tagihan listrik pascabayar yang berdampak merugikan pelanggan/masyarakat pengguna jasa tersebut. Oleh karena itu, peneliti ingin mengetahui lebih lanjut mengenai kinerja keuangan PT. PLN (Persero) ini.

Pada penelitian ini, alat ukur yang digunakan untuk mengukur kinerja keuangan perusahaan dalam melakukan analisa data adalah analisis *trend*. Penelitian ini merujuk pada penelitian terdahulu yang berjudul Analisis *Trend* Laporan Laba Rugi PT Astra Internasional Tbk Untuk Menilai Kinerja Keuangan Tahun 2019-2020. Penelitian tersebut mendapat hasil perhitungan metode *trend* pada Laba Rugi PT Astra Internasional Tbk Tahun 2019-2021 dapat dilihat pada table 1.1 berikut ini.

Tabel 1.1 Laporan Laba Rugi PT Astra Internasional Tbk Tahun 2019-2021

Tabel 1.1 Laporan Laba Rugi PT Astra Internasional Tbk Tahun 2019-2021

Sumber: Penelitian Terdahulu oleh Rizka Wahyuni, 2019

No	Keterangan	Tahun (dalam miliaran rupiah)		
		2019	2020	2021
1.	Pendapat bersih	237.166	175.04	233.485
2.	(Beban pokok penjualan dan pendapatan)	(186.927)	(136.488)	(182.452)
3.	Jumlah laba bruto	50.239	38.558	51.033
4.	(Beban penjualan)	(9.961)	(11.755)	(10.757)
5.	(Beban umum dan administrasi)	(14.094)	13.933	(14.743)
6.	Pendapat keuangan	1.953	2.342	2.553
7.	(Beban keuangan)	(4.382)	(3.408)	(2.288)
8.	(Keuntungan (kerugian) selisih kurs mata uang asing)	(57)	(99)	57
9.	Laba rugi entitas asosiasi	1.482	614	1.313
10.	Bagian atas laba (rugi) entitas ventura bersama yang dicatat menggunakan metode ekuitas	5.605	2.469	5.151
11.	Pendapat lainnya	4.166	9.191	2.780
12.	(Beban lainnya)	(897)	(2.238)	(2.749)
13.	Jumlah laba (rugi) sebelum pajak penghasilan	34.054	21.741	32.350
14.	(Pendapat (beban)pajak)	(7.433)	(3.170)	(6.764)
15.	Jumlah laba (rugi)	26.621	18.571	25.586

Pendapatan bersih perusahaan pada tahun 2020 adalah sebesar Rp. 175.046 miliar, menurun 26% jika dibandingkan dengan tahun 2019. Hal ini dikarenakan

beberapa anak perusahaan mengalami penurunan volume penjualan terutama pada divisi otomotif. Seiring dengan pemberlakuan PSBB sebagai langkah pencegahan penyebaran virus. Akibatnya, operasi pabrik terhenti, dan dealer otomotif tidak dapat beroperasi secara maksimal selama fase awal pandemi. Sementara itu, penjualan dan pendapatan usaha pada tahun 2021 diperkirakan turun 2% dibandingkan tahun 2019.

Berdasarkan Latar Belakang tersebut penulis tertarik melakukan analisis terhadap kinerja keuangan perusahaan sehingga memilih judul “ **Analisis *Trend* Mengukur Kinerja Keuangan Pada PT Perusahaan Listrik Negara (Persero) Pada Bursa Efek Indonesia (Periode Tahun 2020-2022)**”.

1.2. Perumusan Masalah

Berdasarkan masalah di atas, maka “ Bagaimana cara melakukan Analisis *Trend* Untuk Mengukur Kinerja Keuangan Pada PT Perusahaan Listrik Negara (Persero) Pada Bursa Efek Indonesia (Periode Tahun 2020-2022)? “

1.3. Batasan Masalah

Ruang Lingkup analisis laporan sangat luas, maka penelitian ini hanya membahas tentang Analisis *Trend* pada Perusahaan PT PLN (persero) Di Bursa Efek Indonesia.

1.4. Tujuan Penelitian

Tujuan dari penelitian ini adalah untuk melakukan Analisis *Trend* Untuk Mengukur Kinerja Keuangan Pada PT Perusahaan Listrik Negara (Persero) Pada Bursa Efek Indonesia (Periode Tahun 2020-2022).

1.5. Manfaat Penelitian

Adapun manfaat dari penelitian ini adalah:

1. Bagi Peneliti

Menambah wawasan teori tentang kinerja keuangan pada PT PLN (Persero). Peneliti mendapatkan pengalaman dan pengetahuan baru tentang Analisis Trend Pada PT PLN (Persero). Mendapatkan referensi bahan perkembangan ilmu pengetahuan lebih tentang Analisis Trend Kinerja Keuangan Pada PT PLN (Persero).

2. Bagi Perusahaan

Dapat digunakan sebagai dasar penentuan strategi perusahaan untuk masa yang akan datang. Sebagai dasar penentuan kebijaksanaan penanaman modal agar dapat meningkatkan efisiensi dan produktivitas perusahaan. Dapat digunakan untuk menilai kontribusi suatu bagian dalam pencapaian tujuan perusahaan secara keseluruhan.

3. Bagi Akademik

Dapat dijadikan sebagai referensi penelitian atau contoh penelitian selanjutnya baik dilingkup ITB Palcomtech maupun diluar lingkup ITB Palcomtech.

1.6. Sistematika Penulisan

Sistematika penulisan dalam laporan tugas akhir ini adalah sebagai berikut:

BAB I. PENDAHULUAN

Bab ini menjelaskan tentang latar belakang, perumusan masalah, batasan masalah, tujuan penelitian, manfaat penelitian, dan sistematika penulisan.

BAB II. TINJAUAN PUSTAKA

Bab ini berisi tentang landasan teori, penelitian terdahulu, dan kerangka pemikiran.

BAB III. METODE PENELITIAN

Bab ini menjelaskan lokasi dan waktu penelitian, jenis penelitian, jenis dan sumber data, teknik pengumpulan data, serta populasi dan sampel.

BAB IV. HASIL DAN PEMBAHASAN

Bab ini memaparkan data penelitian, hasil penelitian, dan pembahasan.

BAB V. SIMPULAN DAN SARAN

Bab ini kesimpulan dari semua uraian-urian pada bab-bab sebelumnya dan juga memuat saran-saran yang diharapkan bermanfaat bagi pihak yang membutuhkan kedepannya.

BAB II

TINJAUAN PUSTAKA

2.1. Landasan Teori

Penelitian ini memiliki landasan teori sebagai berikut.

2.1.1 Pengertian Laporan Keuangan

Laporan keuangan merupakan pertanggung jawaban keuangan pimpinan atas perusahaan yang telah dipercayakan kepada pimpinan tersebut mengenai kondisi keuangan dan hasil-hasil operasi perusahaan, pada hakekatnya laporan keuangan merupakan hasil akhir dari kegiatan perusahaan yang bersangkutan. Laporan keuangan bertujuan umum yang ditujukan untuk memenuhi kebutuhan bersama sebagian besar pengguna laporan (Amu Konten et al, 2022), sedangkan Menurut (Octaviani et al, 2019) Laporan keuangan merupakan alat yang sangat penting untuk mendapatkan informasi mengenai posisi keuangan yang dicapai perusahaan, laporan keuangan juga dapat memberikan gambaran mengenai bagaimana kebijakan keuangan suatu perusahaan. Menganalisis laporan keuangan dapat menunjukkan apakah perusahaan mendapat pencapaian yang sangat bagus atau sebaliknya.

Berdasarkan penjelasan diatas, dapat kita simpulkan bahwasanya Laporan Keuangan ialah untuk mengetahui kondisi masalah keuangan pada setiap perusahaan dan pencapaian yang telah didapat di setiap tahun nya agar dapat membantu pengambilan keputusan di tahun-tahun berikutnya.

2.1.2 Tujuan Laporan Keuangan

Tujuan umum dari laporan keuangan ini untuk kepentingan umum adalah penyajian informasi mengenai posisi keuangan (financial position), kinerja keuangan (financial perfomance), dan arus kas (cash flow) dri entitas yang sangat berguna untuk membuat keputusan ekonomis bagi para pengguna. Jenis-jenis laporan keuangan adalah Laporan Laba Rugi, Laporan Neraca, Laporan Perubahan

Modal, Laporan Arus Kas dan Catatan Atas Laporan Keuangan (Amu Koten et al, 2022)

2.1.3 Analisis Trend

Trend adalah suatu analisis yang digunakan untuk mengetahui pergerakan suatu data baik itu turun maupun naik. Dari analisis *trend* kita mengetahui kondisi suatu perusahaan baik dari segi laporan keuangan maupun manajemen dari perusahaan tersebut (Rahmawati, 2020).

Analisis *trend* berusaha untuk mengidentifikasi *trend* atau kondisi keuangan perusahaan di masa depan, apakah *trend* nya naik, turun, atau stasioner. Teknik analisis ini biasa digunakan untuk menganalisis laporan keuangan yang mencakup setidaknya 3 periode atau lebih. Analisis *trend* dimaksudkan untuk mengetahui perkembangan perusahaan dari waktu ke waktu dan untuk memproyeksikan situasi saat ini ke masa depan melalui data historis tersebut. Analisis *trend* ini dirancang untuk menilai "*trend*" masa lalu perusahaan dan dapat memprediksi "*trend*" masa depan perusahaan berdasarkan garis *trend* yang telah muncul (Wahyuningsih dan Sulistiyo, 2022).

2.1.4 Manfaat Analisis Trend

Selain bisa mengetahui *trend* yang sedang terjadi di tengah-tengah masyarakat dan melakukan perubahan strategi bisnis, manfaat lain yang akan Anda rasakan dari melakukan *trend analysis* adalah sebagai berikut (Natalia, 2022) .

1. Membandingkan Perusahaan Dengan Kompetitor

Dengan menggunakan *trend analysis*, anda bisa membandingkan performa perusahaan anda dengan dua atau lebih perusahaan kompetitor untuk jangka waktu tertentu. Anda juga bisa menggunakannya untuk menilai tingkat performa bisnis anda dari pada rata-rata perusahaan yang bergerak pada industri yang sama.

Sehingga, nantinya anda bisa melihat kelemahan dan kekuatan perusahaan anda dari pada kompetitor, melakukan identifikasi *gap*, dan juga membuat perubahan yang dibutuhkan agar bisa tetap bersaing.

2. Mengukur Performa Finansial Perusahaan

Manfaat lain dari adanya *trend analysis* adalah agar bisa membantu anda dalam membandingkan dan menilai performa finansial perusahaan dari waktu ke waktu. Dari sana, anda bisa melihat keputusan untuk bisa menyesuaikan diri di masa depan dan mengambil tindakan yang penting. Contohnya, jika hasil interpretasi dari analisis *trend* mendapatkan adanya penurunan dalam keuntungan per tahun, anda bisa membuat strategi baru untuk meningkatkannya lagi di tahun selanjutnya.

3. Memahami Posisi Likuiditas Perusahaan

Manfaat lainnya yang bisa anda dapatkan dari *trend analysis* adalah bisa memahami posisi likuiditas perusahaan dalam kurun waktu singkat. Sehingga, Anda bisa mengetahui jumlah saham atau aset yang bisa dilikuidasi tanpa berdampak pada harga pasar.

4. Mengukur Posisi *Profitability* Perusahaan

Anda juga bisa mengetahui dengan baik posisi *profitability* perusahaan dari setiap waktunya dengan menggunakan *trend analysis*. Hal tersebut bisa anda lakukan dengan menggunakan *trend* finansial lainnya yang berhubungan dengan *operation ratio*, *net profit ratio*, dan juga *gross profit ratio*.

2.1.5 Langkah-Langkah Analisis Trend

Langkah langkah untuk melakukan analisis *trend* berindeks ini adalah sebagai berikut (Putri dan Sulistiyo, 2022) :

1. Tetapkan tahun dasar. Tahun dasar ini dipilih berdasarkan arti tahun; bisa jadi tahun berdirinya, tahun perubahan atau reorganisasi, atau tahun sejarah lainnya. Indeks 100 digunakan untuk merepresentasikan pos-pos dalam laporan keuangan tahun dasar.
2. Hitung indeks untuk tahun-tahun lainnya dengan menggunakan penyebut dari angka pada pos laporan keuangan tahun dasar.
3. Memprediksi kemungkinan *trend* berdasarkan *trend* historis dan *trend* item laporan keuangan yang dianalisis.

2.2. Penelitian Terdahulu

Adapun rujukan jurnal dari peneliti terdahulu yang digunakan dalam menyusun penelitian ini dapat dilihat pada tabel 2.1 berikut ini.

Tabel 2.1 Penelitian Terdahulu

No	Nama Peneliti	Judul Penelitian	Hasil
1	Maria Isabela Bunga Amu Koten, Enderwati, Arisman	Analisis <i>Trend</i> Terhadap Kinerja Keuangan Pada Perusahaan PT. Industri Jamu Dan Farmasi Sido Muncul Tbk	Hal ini menandakan bahwa kinerja PT. Industri Jamu dan Farmasi Sido Muncul

No	Nama Peneliti	Judul Penelitian	Hasil
			<p>Tbk,dengan periode dasar 2018 dimana periode 2019 jumlah aset meningkat 105,97%, pada periode 2020 meningkat sebesar 114,13%, dan pada periode 2021 meningkat sebesar 120,80%. Jika ditinjau dari jumlah utang perusahaan ini pada periode 2019 sebesar 108,55% atau sebesar Rp. 472.191 (juta), pada periode 2020 meningkat sebesar 142,66%, sedangkan periode 2021 mengalami penurunan sebesar 135,42%. Pada periode 2019 kinerja PT. Industri Jamu dan Farmasi Sido Muncul Tbk mampu menghasilkan penjualan bersih sebesar 111,01%, sebesar 120,70% pada periode 2020 dan pada periode 2021 meningkat sebesar 145,51%. Jumlah laba bersih yang berhasil diperoleh perusahaan ini meningkat sebesar 140,70% di periode 2020 dan 189,94% di periode 2021.</p>
2	Rizka Wahyuningsih dan Hari Sulistiyo	Analisis Trend Laporan Laba Rugi PT. Astra Internasional Tbk Untuk Menilai Kinerja Keuangan (Tahun 2019-2021) e-ISSN 2527-8215	Menurut hasil dari penelitian ini, laporan laba rugi perusahaan PT Astra Internasional Tbk. mengalami banyak penurunan pada tahun 2020, salah satu penyebab

No	Nama Peneliti	Judul Penelitian	Hasil
		Vol. 7 No. 2, Desember 2022 (116-126)	penurunan ini dikarenakan adanya pengaruh pandemi COVID19 yang hampir melanda di seluruh dunia. Pada tahun 2021 terjadi kenaikan yang signifikan, hal ini menandakan bahwa PT Astra Internasional mampu memperbaiki kinerjanya yang sempat menurun pada tahun 2020.
3	Nur Ilmi Octaviani, Erry Sunarya, Kokom Komariah	Analisis Laporan Keuangan Dengan Menggunakan Metode Trend Sebagai Dasar Menilai Kondisi Perusahaan e-ISSN : 2597-5234 Volume 3 Nomor 1, Desember 2019	Hasil dari penelitian ini menunjukkan bahwa adanya perkembangan yang berfluktuasi pada laporan keuangan neraca dan juga laba rugi, pada laporan neraca dari tahun ke tahunnya pun mengalami fluktuasi, pada laporan laba rugi mengalami peningkatan dari tahun 2014 sampai dengan tahun 2016 dan selalu mengalami penurunan pada tahun 2017. Simpulan, dengan menggunakan analisis trend dapat di prediksi bahwa nilai pos tahun yang akan datang akan mengalami perkembangan yang berfluktuasi juga sama dengan seperti tahun-tahun sebelumnya.
4	Juni permata sari, Adelin	Analisis Trend Pada Perusahaan Otomotif Yang Terdaftar Pada Bursa Efek Indonesia	Berdasarkan hasil perhitungan dari analisis yang telah dilakukan terhadap laporan keuangan yang telah diperoleh dari Perusahaan Sektor otomotif yang terdaftar di BEI dalam

No	Nama Peneliti	Judul Penelitian	Hasil
			5 periode Akuntansi yaitu dari tahun 2018-2022 dengan menggunakan analisis trend kondisi perusahaan dalam keadaan penghasilannya yang berfluktuasi atau tidak stabil dari tahun ke tahunnya. Namun, ada beberapa perusahaan yang memiliki persentase melebihi 100% jika dilihat dari beberapa pos-pos aktiva yang ada, perusahaan tersebut adalah PT Astra Internasional Tbk dan PT. Astra Otoparts Tbk.

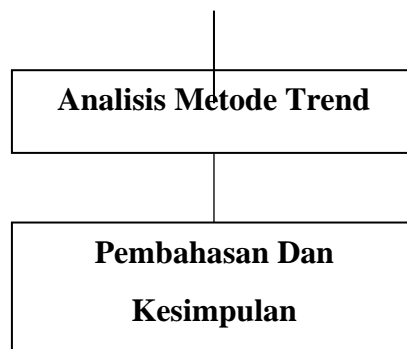
Sumber: data diolah dari beberapa penelitian terdahulu

Dari beberapa penelitian terdahulu terdapat kesamaan pada penelitian ini yakni metode analisis yang digunakan yaitu analisis *trend*. Akan tetapi terdapat perbedaan yaitu perusahaan atau objek penelitian serta periode analisis.

2.3. Kerangka Penelitian

Kerangka penelitian adalah dasar pemikiran dari peneliti yang integrasi dari dua atau elemen yang menghasilkan suatu hasil baru berdasarkan observasi dan fakta serta kajian pustaka yang memuat konsep-konsep yang di jadikan dasar penelitian (Syahputri et al., 2023). Oleh karena itu, peneliti membuat kerangka penelitian yang dapat dilihat pada gambar 2.1 berikut ini.





Sumber: data diolah sendiri (2024)

Gambar 2.1 Kerangka Penelitian

BAB III

METODE PENELITIAN

3.1. Lokasi dan Waktu Penelitian

3.1.1 Lokasi Penelitian

Penelitian ini dilakukan pada PT. Perusahaan Listrik Negara (Persero) yang terdaftar pada Bursa Efek Indonesia tahun 2020-2022 melalui situs www.idx.co.id

3.1.2 Waktu Penelitian

Penelitian ini dilakukan selama lima bulan, terhitung sejak bulan Februari 2024 hingga Juni 2024. Jadwal dilakukannya penelitian ini dapat dilihat pada tabel 3.1 berikut ini.

Tabel 3.1 Jadwal Penyusunan Laporan Tugas Akhir

Tahapan	2024																												
	Febuari				Maret				April				Mei				Juni				Juli								
	1	2	3	4	1	2	3	4	1	2	3	4	1	2	3	4	1	2	3	4	1	2	3	4					
Identifikasi Masalah	■	■	■	■																									
Ujian Proposal								■																					
Revisi Proposal									■																				
Teknik Pengumpulan Data	Studi Pustaka	■	■	■	■																								
	Dokumentasi	■	■	■	■																								
Hasil Analisis Trend	Lap. Neraca									■	■	■	■	■	■	■	■	■	■	■	■								
	Lap. Laba Rugi									■	■	■	■	■	■	■	■	■	■	■	■								
Ujian Laporan Tugas Akhir																									■				
Revisi Laporan Tugas Akhir																										■			

Sumber: data diolah sendiri (2024)

3.2. Jenis Dan Sumber Data

3.2.1 Jenis Data

Jenis data yang digunakan dalam penelitian ini adalah jenis data kuantitatif. Metode penelitian kuantitatif ini memberikan angka atau perhitungan dari suatu akun yang dibutuhkan pada penelitian ini (Fitriyani et al., 2021). Perhitungan yang dilakukan

oleh penulis didasarkan pada analisis trend yang dihitung dalam persentase dari neraca dan laporan laba rugi.

3.2.2 Sumber Data

Dalam penelitian ini, sumber data yang digunakan oleh penulis yaitu data sekunder. Data sekunder merupakan data yang didapat melalui perantara dan dianalisis dengan objek penelitian serta laporan keuangan perusahaan (Fitriyani et al, 2021). Data sekunder ini dapat ditemukan dalam artikel, jurnal, buku, hingga pada penelitian sebelumnya. Data yang diperoleh dalam penelitian ini berbentuk laporan keuangan PT Perusahaan Listrik Negara (Persero) di Bursa Efek Indonesia. Peneliti menggunakan laporan keuangan perusahaan selama periode 2019 hingga 2021 dalam analisis ini. Data yang dikumpulkan peneliti ini bisa diakses melalui www.idx.co.id

3.3. Teknik Pengumpulan Data

Teknik Pengumpulan Data yang digunakan dalam penelitian ini meliputi :

3.3.1 Studi Pustaka

Sebagai langkah awal dalam melakukan penelitian dengan melibatkan pengumpulan berbagai dokumen atau laporan keuangan perusahaan yang berkaitan dengan subjek yang diteliti (Fitriyani et al., 2021).

3.3.2 Studi Dokumen

Yaitu pencarian data historis yang dilakukan oleh peneliti guna melihat sejauh mana proses tersebut didokumentasikan (Fitriyani et al., 2021). Dalam penelitian ini laporan keuangan yang digunakan adalah PT Prusahaan Listrik Negara (Persero) yang bisa didapatkan dari www.idx.co.id.

3.4. Metode Analisis Data

Pada penelitian ini, teknik analisis data yang digunakan oleh penulis adalah pendekatan analisis deksriptif kuantitatif, pada dasarnya teknik ini menggambarkan data yang dianalisis secara sistematis dan akurat, serta disajikan dalam bentuk angka-angka yang telah dihitung sebelumnya. Data yang sebelumnya telah diolah kemudian dianalisis menggunakan metode angka indeks (persentase). Adapun salah satu langkah yang dibuat dalam analisis data adalah dengan mengukur kinerja keuangan perusahaan menggunakan angka indeks (persentase) (Putri dan Sulistiyo, 2022).

Angka indeks merupakan suatu angka yang diperbandingkan dan dinyatakan dalam persentase yaitu untuk mengukur perubahan relatif dari harga, jumlah/kuantitas, atau nilai perbandingan. Rumus yang dapat digunakan yaitu:

$$\text{Angka Indeks} = \text{Tahun Pembanding} / \text{Tahun Dasar} \times 100$$

BAB IV

HASIL DAN PEMBAHASAN

4.1. Gambaran Umum Objek Penelitian

Berikut adalah gambaran umum mengenai objek dari penelitian ini.

4.1.1 Sejarah Singkat Bursa Efek Indonesia



Sumber: www.idx.co.id (2024)

Gambar 4.1 Logo Bursa Efek Indonesia

Pasar modal atau bursa efek telah ada sebelum Indonesia merdeka. Pasar modal telah ada sejak zaman kolonial Belanda pada tahun 1912 di Batavia. Ketika didirikan oleh pemerintah kolonial Belanda, pasar modal digunakan untuk kepentingan pemerintah atau yang dikenal dengan VOC. Walaupun pasar modal telah ada sejak tahun 1912, hal ini tidak membuat pasar modal dengan cepat berkembang dilihat dari sejarahnya dimana pada beberapa periode kegiatan pasar modal terhenti. Hal tersebut dikarenakan adanya beberapa faktor misalnya perang dunia, perpindahan kekuasaan dari kolonial menjadi Republik Indonesia, dan berbagai

faktor lainnya yang menyebabkan pasar modal tidak berjalan sebagaimana mestinya.

Pada tahun 1977, Pemerintah Republik Indonesia mengaktifkan kembali pasar modal, dimana seiring dengan bergantinya tahun pasar modal menunjukkan perkembangannya dengan segala upaya dan regulasi dari pemerintah. Setelah diaktifkan kembali, pasar modal atau Bursa Efek Jakarta (BEJ) bekerja sama dengan Bursa Efek Semarang (BES). Kemudian pada tahun 2007, BES dan BEJ digabungkan dan diberi nama Bursa Efek Indonesia (BEI). Dalam penelitian ini perusahaan yang menjadi objek penelitian antara lain XL Axiata Tbk. (EXCL), Indosat Tbk. (ISAT), Telekomunikasi Indonesia (Persero) Tbk. (TLKM). Periode 2021-2022.

4.1.2 Sejarah Perusahaan

PT. Perusahaan Listrik Negara (Persero)

PT. PLN (Persero) adalah Badan Usaha Milik Negara yang mengurus seluruh aspek kelistrikan yang berada di Indonesia yang terbentuk akibat adanya pendirian pembangkit tenaga listrik untuk keperluan Belanda pada abad 19. Pada akhir Perang Dunia II terjadi peralihan kekuasaan yang mendorong pemuda dan buruh listrik melalui delegasi Buruh Listrik dan Gas di bawah pimpinan Komite Nasional Indonesia Pusat berinisiatif untuk menyerahkan perusahaan ini kepada Republik Indonesia melalui presiden Soekarno. Pada 27 Oktober 1945 dibentuk Jawatan Listrik dan Gas di bawah Departemen Pekerjaan Umum dan Tenaga.

Seiring berjalannya waktu kedua perusahaan itu dipisah dan berdiri sendiri. Sehingga pada tanggal 1 Januari 1965 Perusahaan Listrik Negara (PLN) diresmikan.

Dengan adanya kebijakan pemerintah, Perusahaan Listrik Negara (PLN) yang awalnya ditetapkan sebagai Perusahaan Umum pada tahun 1972 dialihkan menjadi Perusahaan Perseroan karena adanya kesempatan yang diberikan kepada sektor swasta untuk bergerak dalam bisnis kelistrikan pada tahun 1994. PT PLN memiliki visi, misi, dan moto sebagai berikut:

1. Visi PT PLN

- Menjadi Perusahaan Listrik Terkemuka se-Asia Tenggara dan Pilihan Pelanggan untuk Solusi Energi.

2. Misi PT PLN

- Menjalankan bisnis kelistrikan dan bidang lain yang terkait, berorientasi pada kepuasan pelanggan, anggota perusahaan, dan pemegang saham.
- Menjadikan tenaga listrik sebagai media untuk meningkatkan kualitas kehidupan masyarakat.
- Mengupayakan agar tenaga listrik menjadi pendorong kegiatan ekonomi.
- Menjalankan kegiatan usaha yang berwawasan lingkungan.

3. Moto PT PLN

Listrik untuk Kehidupan yang Lebih Baik.

PT PLN (Persero) memiliki anak perusahaan yang tersebar di beberapa wilayah Indonesia. PT PLN (Persero) saat ini telah memiliki banyak divisi di dalam perusahaannya yang memiliki tugas dan tanggung jawab sesuai dengan bidangnya.

4.2. Hasil

4.2.1 Analisis Laporan Neraca

Berikut ini merupakan hasil analisis trend pada laporan neraca dapat dilihat pada tabel 4.1 berikut ini.

Tabel 4.1 Analisis Trend Laporan Neraca Perusahaan Listrik Negara Periode 2020-2022

Akun	Kenaikan/Penurunan Trend (%)	
	2021	2022
Aset Lancar	-11,64%	34,43%
Aset Tidak Lancar	2,39%	-0,57%
Jumlah Aset	1,53%	1,57%
Kewajiban Jangka Pendek	-2,07%	-0,98%
Kewajiban Jangka Panjang	-2,88%	3,31%
Liabilitas Total	-2,69%	2,32%
Ekuitas Total	4,45%	1,05%
Total Liabilitas dan Ekuitas	1,53%	1,57%

Sumber: data diolah sendiri berdasarkan laporan neraca PT PLN (Persero) Pada BEI tanggal 26 Mei 2024, Pukul 11.39 WIB melalui link www.pln.co.id

Berdasarkan tabel 4.1 dapat dilihat bahwa laporan keuangan neraca terlihat berfluktuatif pada tahun 2021 lebih dominan menurun dibandingkan tahun 2020 tetapi pada tahun 2022 perusahaan sudah baik dalam meningkatkan kinerja

keuangan perusahaan sehingga dapat dinilai perusahaan sudah baik tingkat liabilitas yang lebih rendah dibandingkan tingkat asset tidak lancar.

4.2.2 Analisis Laporan Laba Rugi

Berikut ini merupakan hasil analisis trend pada laporan laba rugi yang dapat dilihat pada tabel 4.2 berikut ini.

Tabel 4.2 Analisis Trend Laporan Laba Rugi Perusahaan Listrik Negara(Persero) Periode 2020-2022

Akun	Kenaikan/Penurunan Trend (%)	
	2021	2022
Penjualan Bersih	6,25%	13,96%
Beban Operasional	7,34%	12,18%
Laba Kotor	-1,25%	26,52%
Laba Bersih	119,82%	-110,41%

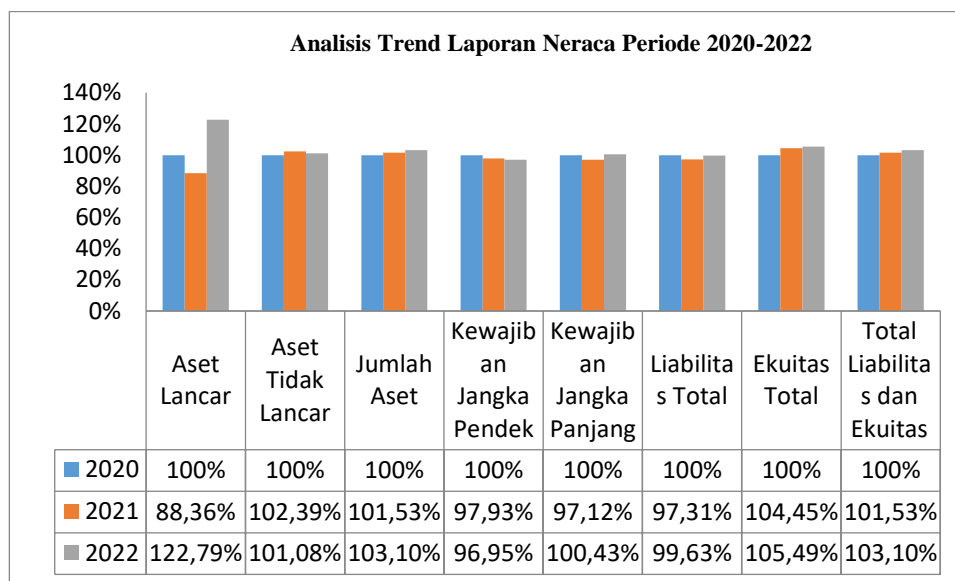
Sumber: data diolah sendiri berdasarkan laporan laba rugi PT PLN (Persero) Pada BEI tanggal 26 Mei 2024, Pukul 11.39 WIB melalui link www.pln.co.id

Berdasarkan tabel 4.2 dapat diketahui kinerja keuangan menggunakan analisis trend dapat dinilai dari akun penjualan bersih sudah baik dalam sejak 2021-2022 perusahaan sudah mengalami peningkatan laba, sedangkan pada tahun 2022 akun laba bersih terkesan menurun dibandingkan tahun sebelumnya yakni 2021.

4.3. Pembahasan

4.3.1 Analisis Trend Laporan Neraca

Analisis laporan neraca yang menggambarkan kinerja keuangan perusahaan dapat dilihat pada gambar 4.2 berikut ini.



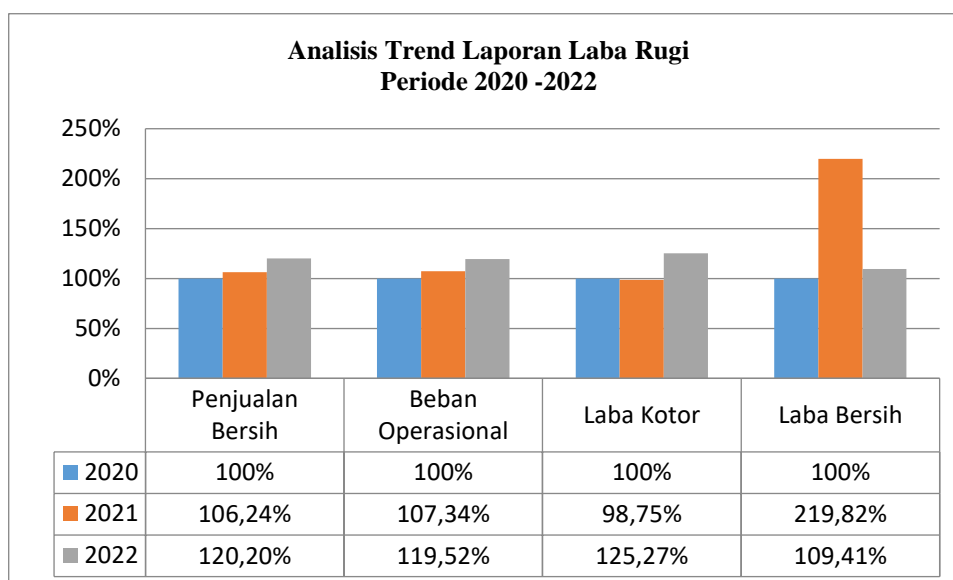
Sumber: data diolah sendiri berdasarkan laporan neraca PT PLN (Persero) Pada BEI tanggal 26 Mei 2024, Pukul 11.39 WIB melalui link www.pln.co.id

Gambar 4.2 Grafik Analisis Trend Laporan Neraca Perusahaan Listrik Negara (Persero) Pada BEI Periode 2020—2022

Berdasarkan gambar 4.2 hasil analisis trend dalam laporan neraca pada PT PLN (Persero) sudah optimal, dilihat dari tingkat likuiditas aset tidak lancar lancar yang lebih tinggi dibandingkan tingkat liabilitas jangka pendek. Dan perusahaan terus mengalami peningkatan pada tahun 2021 jumlah aset meningkat sebesar 1,53% atau setara dengan Rp. 24.301.736 sedangkan pada tahun 2022 aset tetap meningkat sebesar 1,57% atau setara dengan Rp. 24.922.820.

4.3.2 Analisis Trend Laporan Laba Rugi

Analisis trend pada laporan laba rugi yang menggambarkan perusahaan dapat dilihat pada gambar 4.3 berikut ini.



Sumber: data diolah sendiri berdasarkan laporan neraca PT PLN (Persero) Pada BEI tanggal 26 Mei 2024, Pukul 11.39 WIB melalui link www.pln.co.id

Gambar 4.3 Grafik Analisis Trend Laporan Laba Rugi Perusahaan Listrik Negara (Persero) Pada BEI Periode 2020—2022

Berdasarkan analisis trend laba rugi yang menggambarkan kinerja keuangan perusahaan Listrik Negara (Persero). Pada gambar 4.3 dapat dinilai sudah optimal, karena perusahaan sudah baik dalam meningkatkan laba dari tahun ke tahun pada tahun 2021 akun laba bersih meningkat sebesar Rp. 7.181.449 (119,82%) dari tahun sebelumnya yakni tahun 2020. Mengikuti jejak tahun sebelumnya yaitu tahun 2021, tahun 2022 meningkat senilai Rp. 1.239.843 (109,41%).

BAB V

PENUTUP

5.1. Simpulan

Berdasarkan uraian sebelumnya, dapat ditarik kesimpulan secara keseluruhan analisis menggunakan metode Trend dalam laporan keuangan tahunan PT PLN (Persero) yang meliputi laporan neraca dan laporan laba rugi dapat dinyatakan sudah optimal. pada penelitian kinerja keuangan perusahaan sudah baik dalam menghasilkan laba dan akun asset yang mengalami peningkatan dari tahun 2021 ke tahun 2022 pada penelitian ini yang menjadi tahun pembanding yakni tahun 2020.

5.2. Saran

Dari kesimpulan yang telah diuraikan di atas, pada kesempatan ini peneliti ingin memberikan saran terkait penelitian ini melihat hasil dari laporan neraca dan laba rugi perusahaan PT PLN (Persero) sudah baik di nilai dari kinerja keuangan perusahaan yang mengalami peningkatan laba setiap periode. Bagi peneliti selanjutnya yang akan melakukan penelitian pada perusahaan PT PLN (Persero) pada tahun mendatang yang bertujuan untuk mengevaluasi kinerja keuangan yang menunjukkan angka/indeks naik, turun dan tetap maka analisis menggunakan metode trend yang tepat digunakan. Sedangkan saran bagi perusahaan.

DAFTAR PUSTAKA

- Alawiyah, Tuti. *"Analisis Kinerja Keuangan Perusahaan Pada PT. Industri Jamu Dan Farmasi Sido Muncul Tbk Tahun 2017–2019."*
- Amu Konten et al, 2020. *"Analisis Penyajian Laporan Keuangan Berdasarkan SakEtap Pada Koperasi Karyawan Bank Sulut Go."* Jurnal EMBA: Jurnal Riset Ekonomi, Manajemen, Bisnis dan Akuntansi 4.1.
- Diana Widhi Rachmawati. (2017). *Evaluasi Kinerja Keuangan PT Pupuk Sriwajaya Dilihat Dari Rasio Likuiditas.* Jurnal Manajemen Indonesia. 17(3), 205- 218.
- Koten, M. I. B. A., Endarwati, E., & Arisman, A. (2022). *Analisis Trend Terhadap Kinerja Keuangan Perusahaan PT. Industri Jamu Dan Farmasi Sido Muncul Tbk.* Journal Competency of Business, 6(02), 88-107.
- Natalia, 2022. *'Beberapa Manfaat Melakukan Analisis Trend.'* Trend analysis
- Octaviani et al, (2019). *"Analisa rasio laporan keuangan untuk menilai kinerja perusahaan PT Kino Indonesia Tbk."* Jurnal Ecodemica 2.1 (2019): 12-20.
- Octaviani, Nur Ilmi, Erry Sunarya, and Kokom Komariah. *"Analisis Laporan Keuangan dengan Menggunakan Metode Trend sebagai Dasar Menilai Kondisi Perusahaan."* Journal of Economic, Bussines and Accounting (COSTING) 3.1 (2019): 93-97.
- PT. PLN (Persero). (2022). Annual Report dan Sustainability Report.
- Putri, Vina Arnika Amalia, and Hari Sulistiyo. *"Penggunaan Analisis Trend Sebagai Dasar Dalam Penilaian Kinerja Keuangan PT Jaya Real Property Tbk."* Jurnal Ilmiah Akuntansi Kesatuan 10.2 (2022): 269-278.

- Rahmawati, (2020). *Analisis Laporan Keuangan*. Cipta Media Nusantara, 2020.
- Sari, Juni Permata, & Adelin, S.T., M. K. (2023). *Analisis Trend Pada Perusahaan Otomotif Yang Terdaftar Pada Bursa Efek Indonesia*.
- Taslie, Setiawan. (2021). *Analisis Trend Neraca Dan Rasio Likuiditas Untuk Menilai Kinerja Perusahaan Pada Industri Food & Beverage Yang Terdaftar Di BEI Periode 2018-2020*. Skripsi Publikasi Sekolah Tinggi Ilmu Ekonomi Wiyatamandala.
- Wahyuningsih, Sulistiyo, (2022). "Analisis Kinerja Keuangan." *Jurnal EMBA: Jurnal Riset Ekonomi Manajemen, Bisnis dan Akuntansi*.
- Wahyuningsih, Rizka, and Hari Sulistiyo. "Analisis Trend Laporan Laba Rugi PT Astra Internasional Tbk. Untuk Menilai Kinerja Keuangan (Tahun 2019-2021)." *Kurs: Jurnal Akuntansi, Kewirausahaan dan Bisnis* 7.2 (2022): 116-126

HALAMAN LAMPIRAN

Laporan Neraca (Per Sub Akun)

PT Perusahaan Listrik Negara (Persero) Pada BEI Periode 2020-2022

(Disajikan Dalam Rupiah)

Akun	2020	2021	2022
Aset Lancar	97.228.505	85.911.375	119.391.382
Aset Tidak Lancar	1.491.686.215	1.527.305.081	1.518.747.894
Total Aset	1.588.914.720	1.613.216.456	1.638.139.276
Liabilitas Jangka Pendek	149.629.528	146.538.480	145.071.451
Liabilitas Jangka Panjang	499.472.600	485.070.853	501.617.259
Total Liabilitas	649.102.128	631.609.333	646.688.710
Ekuitas	939.812.592	981.607.123	991.450.566
Total Liabilitas Dan Ekuitas	1.588.914.720	1.613.216.456	1.638.139.276

Sumber: data diolah sendiri berdasarkan laporan neraca PT PLN (Persero) Pada BEI tanggal 26 Mei 2024, Pukul 11.39 WIB melalui link www.pln.co.id

Analisis Trend Laporan Neraca
Perusahaan Listrik Negara (Persero) Pada BEI Periode 2020-2022
 (disajikan dalam persentase)

Akun	Persentase Trend (%)			Kenaikan/Penurunan Trend (%)	
	2020	2021	2022	2021	2022
Aset					
Aset Lancar	100%	88,36%	122,79%	-11,64%	34,43%
Aset Tidak Lancar	100%	102,39%	101,81%	2,39%	-0,57%
Jumlah Aset	100%	101,53%	103,10%	1,53%	1,57%
Liabilitas					
Kewajiban Jangka Pendek	100%	97,93%	96,95%	-2,07%	-0,98%
Kewajiban Jangka Panjang	100%	97,12%	100,43%	-2,88%	3,31%
Liabilitas Total	100%	97,31%	99,63%	-2,69%	2,32%
Ekuitas					
Ekuitas Total	100%	104,45%	105,49%	4,45%	1,05%
Total Liabilitas dan Ekuitas	100%	101,53%	103,10%	1,53%	1,57%

Sumber: data diolah sendiri berdasarkan laporan neraca PT PLN (Persero) Pada BEI tanggal 26 Mei 2024, Pukul 11.39 WIB melalui link www.pln.co.id

Laporan Laba Rugi (Per Sub Akun)
PT Perusahaan Listrik Negara (Persero) Pada BEI Periode 2020-2022
(Disajikan Dalam Rupiah)

Akun	2020	2021	2022
Penjualan Bersih	345.415.637	366.972.007	441.131.943
Beban Operasional	301.008.165	323.119.125	386.193.802
Laba Kotor	44.407.472	43.852.882	54.938.141
Pendapatan dan Beban Non Operasional	32.115.553	20.631.798	33.396.469
Laba Sebelum Pajak	12.291.919	23.221.084	21.541.672
Laba Tahun Berjalan	5.993.428	13.174.877	14.414.720
Pendapatan Komprehensif lain	308.766	24.007.703	-9.006.358
Jumlah Laba Komprehensif	6.302.194	37.182.580	5.408.362
Laba Per Saham Dasar	48.439	96.972	99.339

Sumber: data diolah sendiri berdasarkan laporan neraca PT PLN (Persero) Pada BEI tanggal 26 Mei 2024, Pukul 11.39 WIB melalui link www.pln.co.id

Analisis Horizontal Laporan Laba Rugi
Perusahaan Telekomunikasi Pada BEI Periode 2021-2022
(disajikan dalam persentase)

Akun	Persentase Trend (%)			Kenaikan/Penurunan Trend (%)	
	2020	2021	2022	2021	2022
Penjualan Bersih	100%	106,24%	120,20%	6,24%	13,96%
Beban Operasional	100%	107,34%	119,52%	7,34%	12,18%
Laba Kotor	100%	98,75%	125,27%	-1,25%	26,52%
Pendapatan dan Beban Non Operasional	100%	64,24%	161,86%	-35,76%	97,62%
Laba Sebelum Pajak	100%	188,91%	92,76%	88,91%	-96,15%
Laba Tahun Berjalan	100%	219,82%	109,41%	119,82%	-110,41%
Pendapatan Komprehensif lain	100%	7775,37%	-37,51%	7675,37%	-7812,88%
Jumlah Laba Komprehensif	100%	589,99%	14,54%	489,99%	-575,45%
Laba Per Saham Dasar	100%	200,19%	102,44%	100,19%	-97,75%

Sumber: data diolah sendiri berdasarkan laporan neraca PT PLN (Persero) Pada BEI tanggal 26 Mei 2024, Pukul 11.39 WIB melalui link www.pln.co.id



FORMULIR
SURAT PERSETUJUAN TOPIK & JUDUL LTA

Kode Formulir :
FM-IPCT-BAAK-PSB-043

Institusi : INSTITUT TEKNOLOGI DAN BISNIS PALCOMTECH

Kepada Yth.
Ka.Prodi
di tempat.

Palembang, 2 Februari 2024

Dengan hormat,
Saya yang Bertanda tangan di bawah ini :

Program Studi : D3 Akuntansi

No	NPM	Nama	IPK	Semester	Sesi Belajar*	No.HP
1.	091210021	Dea Ayu Putri Ponika	3,33	6	Malam	089503306879
2.						
3.						

* Pilih Salah Satu :Pagi/Siang/Malam

Mengajukan LTA dengan topik :

Akuntansi Keuangan

Dengan melampirkan deskripsi awal penelitian yang terdiri dari :

- Objek Penelitian
- Apa yang akan diteliti dari objek
- Metode Pengembangan/analisis yang digunakan
- Tujuan / hasil yang diharapkan dari penelitian

Rekomendasi Nama Pembimbing :

Menyetujui,
Wakil Rektor 1,

Adelin, S.T.M. Kom

Mengetahui,
Ka. Prodi Akuntansi,

Adelin, S.T.M. Kom

Judul LTA (dalam bahasa Indonesia dan Inggris):

- Analisis Trend untuk mengukur Kinerja Keuangan pada PT perusahaan Listrik Negara (Persero) pada Bursa Efek Indonesia (periode tahun 2020-2022)
- Trend Analysis to Measure Financial Performance at state Electric Company (Persero) on the Indonesian Stock Exchange (Period 2020-2022)

Diusulkan judul nomor : 1. CS.20.21

Pemohon,
Mahasiswa 1,

Dea Ayu Putri R

Menyetujui,
Pembimbing

Adelin, S.T.M. Kom

Mahasiswa 2,

Mengetahui,
Ka. Prodi


Adelin, S.T.M. Kom

Mahasiswa 3,

Mengesahkan
Wakil Rektor 1















Adelin, S.T.M. Kom

- Diperbanyak 1 kali : Asli diserahkan ke BAAK dan copy diarsip Mahasiswa

	FORMULIR	
	KONSULTASI LAPORAN TUGAS AKHIR INSTITUT TEKNOLOGI DAN BISNIS PALCOMTECH	
Kode Formulir	Institusi	: INSTITUT TEKNOLOGI DAN BISNIS PALCOMTECH
FM-IPCT-BAAK-PSB-045	Tahun Akademik	:

NO	NPM	Nama	Prodi	Semester
1	091210021	Dea Ayu putri Ronika	D3 Akuntansi	6
2				
3				

Judul Laporan Tugas Akhir :

Pertemuan Ke -	Tanggal Konsultasi	Batas Waktu Perbaikan	Materi yang Dibahas / Catatan Perbaikan	Paraf Pembimbing
1	20 feb 2024	21 feb 2024	Pengajuan judul , sw + 1H	
2	23 feb 2024	29 feb 2024	Revisi judul	
3	8 maret 2024	18 maret 2024	- Pengelasan Draft laporan LTA - pembuatan latar belakang, rumusan masalah Batasan masalah, tujuan, t.p. data, penelitian terdahulu	
4	24 maret 2024	29 maret 2024	- revisi tata tulis, latar blng, rumusan masalah, Batasan masalah, tujuan, teknik pengumpulan data, penelitian terdahulu.	
5	29 maret 2024	06 mei 2024	Pembuatan tinjauan pustaka dan Daftar pustaka	
6	06 mei 2024	13 mei 2024	Revisi tata tulis, tinjauan pustaka dan Daftar pustaka	
7	13 mei 2024	17 mei 2024	- Pembuatan kerangka pemikiran / penelitian - pembuatan cover, daftar isi, daftar gambar, daftar tabel & kata pengantar, - pengolahan data sample	
8	17 mei 2024	20 mei 2024	revisi tata tulis, kerangka pemikiran / penelitian pembuatan hasil dan pembahasan	
9	20 mei 2024	27 mei 2024	- revisi tata tulis, kerangka pemikiran / penelitian, hasil dan pembahasan.	
10	27 mei 2024	30 mei 2024	Revisi dan pembahasan	
11	30 mei 2024	5 juni 2024	Pembuatan simpulan dan saran	
12	5 juni 2024	12 juni 2024	revisi tata tulis dan simpulan	
13	12 juni 2024	18 juni 2024	Review laporan keseluruhan	
14	18 juni	-	- Ace ujian komprehensif LTA - latihan ujian komprehensif LTA	
15				

Palembang, 19 Juni 2024
Dosen Pembimbing



Ata Priatugani, S.T., M.Eng.

SURAT PERNYATAAN UJIAN TUGAS AKHIR

Yang bertanda tangan di bawah ini :

Nama : Dea Ayu putri Ponika
Tempat/Tanggal Lahir : Baturaja / 31 Januari 2003
Prodi : D3 Akuntansi
NPM : 091210021
Semester : 6
No.Telp/Hp : 089503305879
Alamat : Jl. Di pangaitan Lp. Masjid Jamik No.5

Menyatakan dengan sesungguhnya bahwa :

1. Laporan ini saya buat dengan sebenarnya dan berdasarkan sumber yang benar.
2. Objek tempat saya melaksanakan laporan berbentuk CV/PT/Pemerintahan/SMA sederajat dan dinyatakan masih aktif beroperasi hingga saat ini
3. Data perusahaan dalam laporan LTA ini benar adanya dan bersifat valid.
4. Laporan ini bukan merupakan hasil plagiat/menjiplak karya ilmiah orang lain
5. Laporan ini merupakan hasil kerja saya sendiri (bukan buatan/dibuatkan orang lain)
6. Buku referensi yang saya gunakan untuk laporan LTA ini merupakan buku yang terbit dalam 5 (lima) tahun terakhir ini.
7. Semua dokumen baik berupa dokumen asli maupun salinan yang saya serahkan sebagai syarat untuk mengikuti ujian skripsi adalah dokumen yang sah dan benar.
8. Hasil karya saya yang merupakan hasil dari tugas akhir berupa karya tulis, program, aplikasi atau alat, setelah melalui ujian komprehensif dan revisi, bersedia untuk saya serahkan kepada lembaga melalui Kaprodi untuk dokumentasi dan kepentingan pengembangan ilmu pengetahuan dan teknologi.

Demikian pernyataan ini saya buat dalam keadaan sadar dan tanpa paksaan dari pihak manapun dan apabila di kemudian hari ternyata saya terbukti secara sah melanggar salah satu dari pernyataan ini, saya bersedia untuk menerima sanksi sesuai dengan peraturan dan hukum berlaku di negara Republik Indonesia, dan gelar akademik yang saya peroleh dari Perguruan Tinggi ini dapat dibatalkan.

Palembang....., 19 Juni 2024....

Yang menyatakan,


Dea Ayu putri Ponika



FORMULIR
REVISI UJIAN PROPOSAL
INSTITUT TEKNOLOGI DAN BISNIS PALCOMTECH




Kode Formulir
FM-IPCT-BAAK-PSB-127

Institusi : INSTITUT TEKNOLOGI DAN BISNIS PALCOMTECH

Revisi Ujian Proposal LTA
Mahasiswa Institut Teknologi dan Bisnis PalComTech

Program Studi : Akuntansi Program Diploma Tiga
Tanggal Pelaksanaan : 27 Maret 2024
Judul Proposal LTA : Analisis Tren Untuk Mengukur Kinerja Keuangan Pada PT. Perusahaan Listrik Negara (Persero) Pada Bursa Efek Indonesia (Peiode Tahun 2020-2022)

NPM	Nama	Semester
041210021	Dea Ayu Putri Ronika	VI

No	Revisi	Nama Penguji	Tanda Tangan
1. 2.	Tata letak Proposal dilengkapi	Adelin	 07/03/24
1. 2. 3.	format proposal Alasan pengaditan lengkap di PLN dan tahun 2020-2022 Metode trend - belum ada di metode penelitian	Eka Praba A	 07/03/24
	Revisi dosen pengaji ditandatangani segera	Jhin	 07/03/24

Perubahan Judul LTA :

Palembang, 27 Maret 2024
Ketua Program Studi,



Adelin, S.T., M.Kom.

*Fotokopi Form Revisi dikumpul ke BAAK setelah ditandatangani Kaprodi



FORMULIR
REVISI UJIAN LTA
INSTITUT TEKNOLOGI DAN BISNIS PALCOMTECH

Kode Formulir
FM-PCT-BAAK-PSB-055

Institusi : INSTITUT TEKNOLOGI DAN BISNIS PALCOMTECH




Revisi Ujian LTA
Mahasiswa Institut Teknologi dan Bisnis PalComTech

Program Studi : Akuntansi Program Diploma Tiga
Topik Skripsi : Akutansi Keuangan
Ujian ke- : I (Satu)
Tanggal Pelaksanaan : Rabu, 26 Juni 2024


Judul LTA : Analisis Tren Untuk Mengukur Kinerja Keuangan Pada PT. Perusahaan Listrik Negara (Persero) Pada Bursa Efek Indonesia (Peiode Tahun 2020-2022)

No	NPM	Nama	Semester
1	041210021	Dea Ayu Putri Ronika	VI (Enam)

Revisi diselesaikan paling lambat tanggal

No	Revisi	Nama Penguji	Tanda Tangan
	Kesimpulan Ewang spesifik, begini yg saran	Adelin	 5/7/24
1. 2.	Penulisan Revis tabel dibentur penjelasan	Elsa Prangko A	 5/7/24
	Revisi Dosen penguji diterangkan	Ah	 05/12/24 07

Palembang, 26 Juni 2024
Ketua Program Studi,


Adelin, S.T., M.Kom.