

**KEMENTERIAN RISET, TEKNOLOGI DAN PENDIDIKAN TINGGI  
POLITEKNIK PALCOMTECH**

**LAPORAN TUGAS AKHIR**

**ANALISIS KINERJA KEUANGAN MENGGUNAKAN COMMON  
SIZE PADA PERUSAHAAN PULP AND PAPER YANG  
TERDAFTAR DI BEI PERIODE 2014-2016**



**Diajukan Oleh :**

**MARISCA**

**041150007**

**Untuk Memenuhi Sebagai Syarat Mencapai Gelar Ahli Madya**

**PALEMBANG**

**2018**


KEMENTERIAN RISET, TEKNOLOGI DAN PENDIDIKAN TINGGI  
POLITEKNIK PALCOMTECH

HALAMAN PENGESAHAN PEMBIMBING LTA

Nama : Marisca  
Nomor Pokok : 041150007  
Program Studi : Akuntansi  
Jenjang Pendidikan : Diploma Tiga (DIII)  
Judul LTA : Analisis Kinerja Keuangan Menggunakan  
Common Size pada Perusahaan Pulp and Paper  
yang Terdaftar di BEI Periode 2014-2016



Tanggal: 08 Juli 2018

Pembimbing,

  
Dr. Febrianty, S.E., M.Si.  
NIDN: 0013028001

Mengetahui,

Direktur,

  
  
Benedictus Effendi, S.T., M.T.  
NIP : 09.PCT.13


KEMENTERIAN RISET, TEKNOLOGI DAN PENDIDIKAN TINGGI  
POLITEKNIK PALCOMTECH

HALAMAN PENGESAHAN PENGUJI

Nama : Marisca  
Nomor Pokok : 041150907  
Program Studi : Akuntansi  
Jenjang Pendidikan : Diploma Tiga (DIII)  
Judul LTA : Analisis Kinerja Keuangan Menggunakan  
Common Size pada Perusahaan Pulp and  
Paper yang Terdaftar di BEI Periode 2014-  
2016

Tanggal : 09 Agustus 2018


Penguji 1,

  
Benedictus Effendi, S.T., M.T.

NIP : 09.PCT.13

Tanggal : 09 Agustus 2018


Penguji 2,

  
Rizki Fitri Amalia, S.E., M.Si., AK.

NIDN : 0204068901

Menyetujui,

Direktur,

  
Benedictus Effendi, S.T., M.T.

NIP : 09.PCT.13

## KATA PENGANTAR

Dengan menyebut nama Allah SWT yang Maha Pengasih lagi Maha Penayang, dengan ini kami panjatkan puji syukur atas kehadiran-Nya, yang telah melimpahkan rahmat-Nya kepada kami, sehingga kami dapat menyelesaikan Laporan Tugas Akhir (LTA) yang kami beri judul “Analisis Kinerja Keuangan Menggunakan *Common Size* pada Perusahaan *Pulp and Paper* yang Terdaftar di BEI periode 2014-2016” . Tugas ini disusun sebagai persyaratan kelulusan PKL dan untuk melanjutkan ke penyusunan Laporan Tugas Akhir (LTA) pada Program Studi Akuntansi Diploma III Politeknik PalComTech Palembang.

Adapun laporan Tuga Akhir tentang “Analisis Kinerja Keuangan Menggunakan *Common Size* pada Perusahaan *Pulp and Paper* yang Terdaftar di BEI periode 2014-2016” ini telah kami usahakan semaksimal mungkin dan tentunya penulis mendapat banyak bimbingan, bantuan dan dukungan dari berbagai pihak. Oleh karena itu, sudah menjadi kewajiban bagi penulis untuk mengucapkan terima kasih kepada berbagai pihak tersebut, yaitu kepada Direktur Politeknik PalComTech, Bapak Benedictus Effendi, S.T., M.T kepada Pembantu Directur 1, Bapak D.Tri Octafian, S.Kom., M.Kom., kepada Ketua Program Studi Akuntansi Ibu Rizky Fitri Amalia, SE,M.SI., kepada dosen pembimbing LTA ibu Dr. Febrianty SE, M.SI kepada kedua orang tua tercinta, kepada keluarga tersayang dan kepada sahabat terkasih serta kepada semua pihak yang telah banyak membantu dan memberi dukungan.

Demikian kata pengantar dari saya, dengan harapan semoga laporan Tugas Akhir ini dapat bermanfaat dan berguna bagi para pembaca, dengan kesadaran penulis bahwa penulisan laporan Tugas Akhir masih mempunyai banyak kekurangan dan kelemahan sehingga membutuhkan banyak saran dan kritik yang membangun untuk menghasilkan sesuatu yang lebih baik. Terima kasih.

Palembang, Januari 2017

Marisca

041150007

## DAFTAR ISI

<b>HALAMAN JUDUL .....</b>	<b>i</b>
<b>HALAMAN PERSETUJUAN PEMBIMBING .....</b>	<b>ii</b>
<b>HALAMAN PENGESAHAN PENGUJI .....</b>	<b>iii</b>
<b>HALAMAN MOTTO DAN PERSEMBAHAN .....</b>	<b>iv</b>
<b>KATA PENGANTAR.....</b>	<b>v</b>
<b>DAFTAR ISI.....</b>	<b>vii</b>
<b>DAFTAR GAMBAR/BAGAN .....</b>	<b>x</b>
<b>DAFTAR TABEL.....</b>	<b>xi</b>
<b>DAFTAR LAMPIRAN .....</b>	<b>xii</b>
<b>ABSTRAK .....</b>	<b>xiii</b>
<b>BAB I PENDAHULUAN</b>	
1.1. Latar Belakang .....	1
1.2. Rumusan Masalah .....	7
1.3. Batasan Masalah.....	7
1.4. Tujuan Penelitian .....	7
1.5. Manfaat Penelitian .....	8
1.6. Sistematika Penulisan .....	9
<b>BAB II TINJAUAN PUSTAKA</b>	
2.1. Landasan Teori.....	11
2.1.1. Pengertian Teori Stakeholder .....	11

2.1.2. Pengertian Laporan Keuangan.....	14
2.1.3. Tujuan Laporan Keuangan .....	14
2.1.4. Pengertian dan Tujuan Analisis Laporan Keuangan ..	15
2.1.5. Penilaian Laporan Keuangan. ....	17
2.1.6. Metode Common Size. ....	18
2.1.7. Tujuan dan Manfaat Common Size. ....	19
2.1.8. Jenis Common Size.....	19
2.2. Penelitian Terdahulu .....	22
2.3. Kerangka Pemikiran.....	25

### **BAB III METODE PEMBAHASAN**

3.1. Lokasi dan Waktu Penelitian .....	26
3.2. Jenis dan Sumber Data .....	26
3.3. Populasi dan Sampel .....	26
3.3.1 Populasi .....	26
3.3.2 Sampel. ....	27
3.4. Definisi Operasional Variabel Penelitian .....	28
3.5. Teknik pengumpulan Data .....	29
3.6 Teknik Analisis Data.....	29

### **BAB IV HASIL DAN PEMBAHASAN**

4.1 Gambaran Umum Perusahaan.....	30
4.1.1 Sejarah Perusahaan Sektor Pulp and Paper .....	30

4.2 Hasil Penelitian .....	35
4.2.1 Data Laporan Keuangan Perusahaan .....	35
4.2.2 Analisis Common Size Sektor Pulp and Paper .....	45
4.2.3 Analisis Perbandingan Kinerja Perusahaan Sektor Pulp and Paper.....	54

## **BAB V PENUTUP**

5.1 Kesimpulan .....	57
5.2 Saran .....	58

## **DAFTAR GAMBAR**

1. Gambar 1.1. Grafik Pertumbuhan Penjualan Sektor Pulp and Paper.....2
2. Gambar 2.1. Kerangka Penelitian .....25



## **DAFTAR TABEL**

1. Tabel 1.1. Laba bersih Perusahaan Sektor Pulp and Paper .....	5
2. Tabel 2.1. Penelitian Terdahulu .....	22
3. Tabel 3.1. Daftar Perusahaan Sektor Pulp and Paper .....	29
4. Tabel 3.2 Sampel Data Perusahaan Pulp and Paper.....	30
5. Tabel 3.3 Operasional Variabel.....	30
6. Tabel 4.1 Ringkasan Laporan Keuangan ALDO .....	39
7. Tabel 4.2 Ringkasan Laporan Keuangan DAJK.....	40
8. Tabel 4.3 Ringkasan Laporan Keuangan FASW .....	42
9. Tabel 4.4 Ringkasan Laporan Keuangan INKP .....	43
10. Tabel 4.5 Ringkasan Laporan Keuangan INRU .....	45
11. Tabel 4.6 Ringkasan Laporan Keuangan KBRI.....	46
12. Tabel 4.7 Ringkasan Laporan Keuangan SPMA .....	47
13. Tabel 4.8 Ringkasan Laporan Keuangan TKIM.....	49
14. Tabel 4.9 Hasil Perhitungan Common Size tahun 2014 .....	50
15. Tabel 4.10 Hasil Perhitungan Common Size tahun 2015 .....	53
16. Tabel 4.11 Hasil Perhitungan Common Size tahun 2016 .....	55

## **DAFTAR LAMPIRAN**

1. Perhitungan Common Size
2. Formulir Konsultasi Laporan Tugas Akhir Politeknik
3. Formulir Surat Persetujuan Topik dan Judul Laporan Tugas Akhir
4. Formulir Berita Acara Ujian LTA POLTEK
5. Surat Pernyataan Ujian Laporan Tugas Akhir

## ABSTRAK

MARISCA. *Analisis kinerja keuangan menggunakan common size pada perusahaan Pulp and Papper yang terdaftar di BEI*

Sektor industri *Pulp and Papper* merupakan sektor industri yang cukup menjanjikan di Indonesia, namun pada akhir tahun 2015 terjadi beberapa masalah pada sektor ini yang mengakibatkan beberapa perusahaan harus mengalami delisting dari BEI. Permasalahan tersebut dipicu karena tingginya biaya produksi yang mengakibatkan kerugian bagi beberapa perusahaan. Berdasarkan permasalahan ini penulis melakukan penelitian mengenai bagaimana kinerja keuangan dengan menggunakan *common size* pada perusahaan sektor *Pulp and Papper* yang terdaftar di Bursa Efek Indonesia. Tujuan dilakukan penelitian ini untuk mengetahui bagaimana kinerja perusahaan dilihat dari analisis *common size*. Hasil penelitian menunjukkan bahwa kinerja keuangan dengan menggunakan *common size* pada perusahaan sektor *Pulp and Papper* yang terdaftar di Bursa Efek Indonesia (BEI) ditinjau dari neraca, menunjukkan bahwa hanya PT. Alkindo Naratama Tbk perusahaan yang persentase aktiva lancar relatif lebih besar dibandingkan dengan aktiva tidak lancar. Perusahaan sektor *pulp and paper* yang memiliki aktiva tidak lancar relatif lebih besar bila dibandingkan dengan aktiva lancar antara lain PT. Dwi Aneka Jaya Tbk, PT. Fajar Surya Wisesa Tbk, PT. Indah Kiat Pulp and Paper Tbk, PT. Toba Pulp Lestari Tbk, PT. Kertas Basuki Rachmat Indonesia Tbk, PT. Suparma Tbk dan PT. Pabrik Kertas Tjiwi Kimia Tbk. Aspek likuiditas perusahaan menunjukkan kemampuan perusahaan membayar kewajiban jangka pendek dengan aktiva lancar yang dimilikinya.

**Kata Kunci :** *Kinerja Keuangan, Analisis Common Size, Analisis Common Size Sektor Pulp and Papper BEI*

## **ABSTRACT**

*MARISCA. Financial Performance Analysis Using Common Size at Pulp and Papper Companies Listed on BEI*

*Pulp and Papper industrial sector is a promising industry sector in Indonesia, but at the end of 2015 there are some problems in this sector which resulted in some companies have to experience delisting from BEI. The problem was triggered because of high production costs that resulted in losses for some companies. Based on this problem the authors do research on how the financial performance using common size in the company sector Pulp and Papper listed on the Indonesia stock exchange. The purpose of this research is to find out how the company's performance is seen from the analysis of common size. The result showed that the financial performance by using common size in Pulp and Papper sector companies listed in Indonesia stock exchange (BEI) viewed from the balance sheet, indicating that only PT. Alkindo Naratama Tbk companies that the percentage of current assets is relatively longer compared with non-current assets. Pulp and Paper sector companies that have non-current assets are relatively longer when compared with current assets, among other, PT. Dwi Aneka Jaya Tbk, PT. Fajar Surya Wisesa Tbk, PT. Toba Pulp Lestari Tbk, PT. Kertas Basuki Rachmat Indonesia Tbk, PT. Suparma Tbk, and PT. Pabrik Kertas Tjiwi Kimia Tbk. The company's liquidity aspect shows the company's ability to pay its short-term liabilities with its current assets.*

*Keyword : Financial Performance, Common Size Analysis, Common Size Anaysis Sector Pulp and Papper BEI*

# BAB I

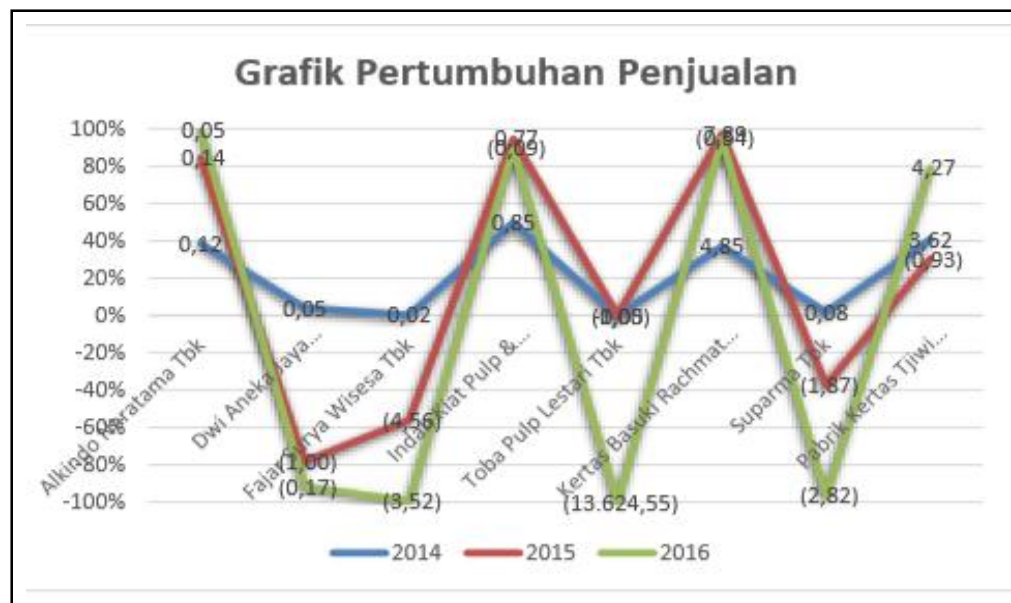
## PENDAHULUAN

### 1.1. Latar Belakang Masalah

Pekembangan usaha yang sangat pesat di Indonesia tercermin dari perekonomian yang semakin meningkat serta adanya persaingan yang semakin tajam dalam pasar global. Persaingan dari berbagai *sector* merupakan suatu tantangan dan peluang bagi perusahaan untuk melakukan perkembangan usahanya. Persaingan usaha yang tinggi menuntut perusahaan agar meningkatnya kinerja perusahaan di beberapa sektor usaha. Sektor usaha yang memiliki perkembangan kinerja cukup pesat salah satunya adalah sektor *Pulp and Paper*.

Sektor *Pulp and Paper* merupakan perusahaan yang bergerak di industry kertas yang sangat menjanjikan untuk berinvestasi. Potensi pertumbuhan industri kertas meningkat cukup signifikan, mengingat Bangsa Indonesia memiliki hampir semua bahan baku yang diperlukan sektor ekonomi yang dikategorikan industri kehutanan ini, seperti area hutan tanaman industri (HTI), pasar domestik yang luas, dan teknologi yang mumpuni. Indonesia sebagai produsen pulp dan kertas menghadapi banyak persaingan di tingkat dunia, yang kemudian memposisikan industri *Pulp* domestik di peringkat ke-6, dan industri kertas peringkat ke-9. Industri pulp dan kertas Negara Indonesia di tingkat Asia menempati peringkat ke-3 di bawah China dan Jepang, sedangkan di ASEAN

Indonesia berada di peringkat pertama. Pentingnya posisi industri *pulp* dan kertas bagi pertumbuhan ekonomi dan iklim investasi di Indonesia membuat Asosiasi Pulp dan Kertas Indonesia (APKI) menghimbau para pelaku usaha agar lebih meningkatkan kinerja perusahaan dengan tujuan agar menarik minat para investor untuk menanamkan modal pada perusahaan yang dapat memberikan dana segar bagi perusahaan untuk menghadapi berbagai kendala keuangan yang dihadapi. Berikut ini grafik pertumbuhan penjualan perusahaan sektor industri *Pulp and Paper* di Bursa Efek Indonesia.



Gambar 1.1. Grafik Pertumbuhan Penjualan Sektor Pulp and Paper di BEI

Grafik 1.1 menunjukkan bahwa pertumbuhan penjualan sektor *pulp and paper* di Bursa Efek Indonesia mengalami trend penurunan yang cukup signifikan, hal ini diakibatkan kurangnya pengelolaan sumber daya yang dimiliki oleh perusahaan karena keterbatasan modal yang dimiliki perusahaan. Perusahaan memiliki beberapa alternatif dalam mengatasi permasalahan modal salah satunya melakukan pendanaan menggunakan hutang (Yunita, 2012). Perusahaan yang mengalami kenaikan hutang sebagai salah satu bentuk pengembangan usaha sehingga dibutuhkannya tambahan dana dari luar yaitu hutang. Penggunaan dana yang berasal dari hutang maka perusahaan akan memperoleh keuntungan penghematan pajak atas laba perusahaan, selain itu hutang juga dapat meningkatkan kinerja keuangan perusahaan. Pengukuran kinerja keuangan dapat dilakukan dengan berbagai cara salah satunya dengan menggunakan metode *common size*.

*Common size* disebut sebagai analisis vertikal karena melakukan evaluasi akun dari atas ke bawah atau dari bawah ke atas dalam laporan keuangan yang ada pada perusahaan (Hery, 2012). *Common size* dapat menunjukkan distribusi dari utang dan modal sendiri (yang merupakan sumber modal yang ditanamkan dalam berbagai bentuk aktiva). Menurut Jumingan (2014) apabila persentase total utang terlalu besar sehingga menimbulkan beban berat bagi perusahaan dan rendahnya *margin of safety* bagi kreditur dan apabila proporsi modal sendiri lebih besar dibandingkan dengan proporsi modal

pinjaman (utang) akan meningkatkan *margin of safety* bagi kreditur dan menguatkan posisi keuangan perusahaan.

*Common size* pada laporan laba rugi, setiap akun terkait dengan angka kunci penjualan. Penjualan mempengaruhi hampir seluruh beban dan bermanfaat untuk mengetahui berapa persen penjualan diwakili oleh tiap-tiap akun beban dalam berbagai tingkatan. Laporan laba rugi menunjukkan jika persentase harga pokok penjualan menurun akan mengakibatkan naiknya persentase *gross margin* (persentase laba bruto dari nilai penjualan neto) sehingga mencerminkan keberhasilan strategi pemasaran, begitupun sebaliknya (Jumingan, 2014). Kriteria keberhasilan suatu perusahaan dalam menjalankan usahanya dilihat dari laba bersihnya. Meningkatnya laba bersih suatu perusahaan menunjukkan kemampuan perusahaan dalam menghasilkan laba bersih berdasarkan tingkat penjualannya semakin baik sehingga kinerja keuangan perusahaan semakin baik. Pengukuran Kinerja Perusahaan pada penelitian ini dilakukan pada perusahaan sektor *Pulp and Paper*. Pengukuran kinerja keuangan pada sektor *Pulp and Paper* bertujuan untuk mengetahui bagaimana kinerja perusahaan dilihat dari indikator laba bersih perusahaan. Berikut ini adalah data laba bersih perusahaan sektor *Pulp and Paper* tahun 2014-2016 di Bursa Efek Indonesia.



**Tabel 1.1**  
**Laba Bersih Perusahaan Sektor Pulp and Paper Tahun 2014-2016**  
**(Dalam Rupiah)**

KODE PERUSAHAAN	LABA BERSIH		
	2014	2015	2016
ALDO	21.061.034.612	24.079.122.338	25.229.505.223
FASW	86.745.854.950	(308.896.601.295)	778.012.761.625
INKP	126.154.000.000	222.747.000.000	202.755.000.000
INRU	1.455.000.000	(2.752.000)	37.492.000.000
KBRI	(17.526.287.252)	(155.785.816.987)	(102.095.552.119)
SPMA	49.065.484.794	(42.597.342.144)	77.459.711.399
TKIM	20.474.000.000	1.452.000.000	7.653.000.000

**Sumber: Diolah dari laporan keuangan perusahaan di BEI, 2018**

Pada tabel 1.1 Sektor *Pulp and Paper* yang telah go public dan terdaftar pada Bursa Efek Indonesia ada sebanyak 9 perusahaan ([www.sahamok.com](http://www.sahamok.com)), akan tetapi hanya 7 perusahaan yang melaporkan laporan keuangan perusahaan secara berturut-turut di Bursa Efek Indonesia tahun 2014-2016. Semakin banyak perusahaan sektor *pulp and paper* membuat persaingan antar perusahaan semakin ketat, yang tentunya akan berdampak langsung terhadap perolehan laba perusahaan sehingga akan mempengaruhi kinerja keuangan perusahaan dan dapat menunjukkan perbandingan perusahaan *pulp and paper* yang satu dengan lainnya sehingga akan diketahui apakah kinerja suatu perusahaan mengalami peningkatan atau menunjukkan penurunan. Penurunan laba terjadi pada PT. Fajar Surya Wisesa Tbk, PT. Toba Pulp Lestari Tbk dan PT. Suparma Tbk. Perusahaan tersebut mengalami kerugian pada tahun 2015 namun pada tahun berikutnya ketiga perusahaan tersebut mampu meningkatkan kinerja perusahaan nya dengan memperoleh laba.

Sektor *pulp and paper* sebagian besar mengalami penurunan laba pada tahun 2015 dan 2016 dikarenakan masalah yang dihadapi pada industri *pulp & paper* adalah harga bahan baku gas yang mahal sehingga membuat biaya produksi meningkat. Kondisi ini mengakibatkan pasang surutnya pertumbuhan industri pulp dan kertas selama kurun waktu lima tahun terakhir, bahkan beberapa diantaranya berujung pada penutupan perusahaan. Solusi yang diberikan oleh pemerintah agar industri *pulp & paper* bisa mendapat gas dengan harga kompetitif dengan diberlakukannya Perpres No. 40 tahun 2016 tentang Penetapan Harga Gas Bumi. Permasalahan tersebut dapat dipecahkan salah satunya dengan cara menciptakan investasi pada sektor *pulp and paper*. Peningkatan investasi yang diharapkan harus di iringi dengan peningkatan kinerja perusahaan agar menarik minat para investor menanamkan modalnya pada perusahaan.

Berdasarkan uraian di atas maka penulis tertarik untuk melakukan penelitian dengan judul “Analisis Kinerja Keuangan Dengan Menggunakan *Common Size* pada Perusahaan *Pulp and Paper* yang terdaftar di Bursa Efek Indonesia Periode 2014-2016.”

## **1.2. Perumusan Masalah**

Berdasarkan latar belakang penelitian maka rumusan masalah pada penelitian ini adalah bagaimana menganalisis kinerja keuangan dengan menggunakan metode *common size* pada perusahaan *Pulp and Paper* di Bursa Efek Indonesia periode 2014-2016?

## **1.3. Batasan Masalah**

Luasnya ruang lingkup yang ada serta keterbatasan waktu dan pengetahuan, maka dibutuhkan pembatasan masalah. Adapun batasan masalah yang akan dibahas pada penelitian ini dengan menganalisa kinerja keuangan dengan menggunakan metode *common size* dengan cara melakukan analisis *Common Size* dengan pendekatan neraca, analisis *Common Size* dengan pendekatan laba/rugi pada sektor industri *pulp and papper* di Bursa Efek Indonesia tahun 2014-2016.

## **1.4. Tujuan Penelitian**

Tujuan penelitian ini adalah untuk mengetahui kinerja keuangan dengan metode *common size* pada perusahaan *Pulp and Paper* di Bursa Efek Indonesia Tahun 2014-2016.

## **1.5. Manfaat Penelitian**

### **1. Bagi Penulis**

Dapat menambah wawasan dan pengetahuan penulis khususnya mengenai analisis kinerja keuangan dengan menggunakan metode *common size* pada perusahaan *Pulp and Paper* di Bursa efek Indonesia periode 2014-2016.

### **2. Bagi Investor**

Memberikan masukan dan bahan pemikiran mengenai analisis kinerja keuangan khususnya perusahaan yang tergabung dalam sektor *Pulp and Paper* di Bursa Efek Indonesia.

### **3. Bagi Akademik**

Menambah pengetahuan baik pihak lain maupun pihak yang berkepentingan seperti untuk menjadi peneliti lebih lanjut terutama mengenai analisis kinerja keuangan dengan menggunakan *common size* pada perusahaan *Pulp and Paper* di BEI periode 2014-2016.

## **1.6. Sistematika Penulisan**

Sistematika penulisan Laporan Tugas Akhir ini adalah sebagai berikut :

### **BAB I. PENDAHULUAN**

Bab ini menguraikan mengenai latar belakang, perumusan masalah, batasan masalah, tujuan dan manfaat penelitian, dan sistematika penulisan.

### **BAB II. TINJAUAN PUSTAKA**

Bab ini memuat landasan teori, penelitian terdahulu, kerangka kerangka pemikiran dan hipotesis.

### **BAB III. METODE PENELITIAN**

Bab ini akan menjelaskan lokasi dan waktu penelitian, jenis penelitian, jenis data, teknik pengumpulan data, populasi dan sampel, definisi operasional variabel penelitian.

### **BAB IV. HASIL DAN PEMBAHASAN**

Bab ini akan dibahas mengenai data penelitian (data perusahaan *Pulp and Paper* periode 2014-2016), hasil pengujian dan pembahasan.

## **BAB V. SIMPULAN DAN SARAN**

Bab ini berisi kesimpulan dari semua uraian-uraian pada bab-bab sebelumnya dan juga berisi saran-saran yang diharapkan berguna dalam penelitian.

## DAFTAR PUSTAKA

- Ambary, Puspita. 2014. *Pengaruh Profitabilitas, Free Cash Flow. Invesment. Opportunity Set dan kepemilikan Manajerial Terhadap Divident Payout Ratio: Likuiditas Sebagai Variabel Moderasi*. Jurnal. Universitas Muhammadiyah. Yogyakarta
- Aminah, siti. *Analisis Common Size Statement Dan Trend Untuk Menilai Kinerja Keuangan PT KAI*. Jurnal Ilmu Dan Riset Manajemen. Volume 5, nomor 3. Maret 2016. ISSN 2461-0593.
- Ariani, Fadhia, Asliana, Endang, Et Al. 2017. *Penilaian Kinerja Dengan Menggunakan Metode Rasio Keuangan Dan Common Size Pada PT XYZ Untuk Periode 2014 - 2016*. Jurnal Penilaian Kinerja.
- Azheri, Busyra. 2012. *Corporate Social Responsibility*. Jakarta. Raja Grafindo Persada.
- Bambang, Hariadi. 2002. *Akuntansi Manajemen Suatu sudut Pandang*. Edisi pertama, BPFE. Yogyakarta.
- Djarwanto. 2012. *Pokok-pokok Analisis Laporan Keuangan*. Edisi Kedua. BPFE. Yogyakarta.
- Drs. S. Munawir. 2010. *Analisa Laporan Keuangan*. Yogyakarta: Liberty.
- Falikhathun dan Nugrahaningsih. 2012. *Analisis Laporan Keuangan*. Surakarta. Universitas Sebelas Maret.
- Febrianty. 2014. *Pengaruh Rasio Keuangan Terhadap Pertumbuhan Laba Perusahaan Perbankan*. EKSIS. Vol 12 No 2. Palembang: Politeknik PalComTech.
- Hadi, Nor. 2011. *Corporate Social Responsibility*. Yogyakarta. Graha Ilmu.
- Halim, Abdul dan Mamduh M. Hanafi. 2009. *Analisis Laporan Keuangan*. Edisi 4. UPP STIM YKPN. Yogyakarta.
- Hans, kartikahadi, dkk. 2010. *Akuntansi berbasis SAK berbasis IFRS*. Jakarta. Salemba Empat.
- Hansen dan Mowen. 2006. *Akuntansi Manajemen*. Jakarta. Penerbit Salemba Empat.
- Harahap, Sofyan Syafri. 2013. *Analisis Kritis Atas Laporan Keuangan Edisi 11*. Rajawali Pers, Jakarta.
- Hery. 2012. *Analisis laporan keuangan*. Jakarta. Bumi Aksara.

- Innayati, Nurlita. *Common Size Statemet, Perbandingan, Dan Rasio Profitabilitas Dalam Menilai Kinerja Keuangan*. Jurnal Ilmu Dan Riset Manajemen. Volume 3, nomor 6, 2014.
- Jumingan. 2014. *Analisis Laporan Keuangan*. Cetakan Keempat. Jakarta. Bumi aksara.
- Kasmir. 2012. *Analisis Laporan Keuangan*. Jakarta. PT Raja Grafindo Persada.
- Latifah, Aprilia Fitri. *Analisis Common Size Statement Untuk Menilai Kinerja Keuangan PT Semen Indonesia* , Tbk. Jurnal Ilmu Dan Riset Manajemen. Volume 3, Nomor 5. 2014.
- Luthfia, Khaula. 2012. *Pengaruh Kinerja Keuangan, Ukuran Perusahaan, Struktur Modal, Dan Corporate Governance Terhadap Publikasi Sustainability Report (Studi Empiris Perusahaan-Perusahaan Yang Listed (Go-Public) Di Bursa Efek Indonesia (BEI) Periode 2007-2010)*. Skripsi. Fakultas Ekonomi Dan Bisnis. Univeritas Diponegoro. Semarang.
- Munawir, (2014). *Analisa Laporan Keuangan*. Yogyakarta: Liberty
- Prihastuti, Ayu K. Krisna, Suwena Kadek Rai, Et Al. *Analisis Kinerja Keuangan Dengan Menggunakan Common Size Pada Perusahaan Otomotif Yang Terdaftar Di Bursa Efek Indonesia (BEI) Tahun 2016*. E-Journal Jurusan Pendidikan Ekonomi. Volume 10, Nomor 2. 2017.
- Sugiyono. 2013. *Metode Penelitian Kuantitatif, Kualitatif Dan R&D*. Bandung. Alfabeta
- Warren, Reeve, E. Duchac, Suhardianto, Kalanjati, Jusuf, D. Djakman. 2014. *Pengantar Akuntansi*. Jakarta: Salemba Empat

Akses Internet :

[Http://www.idx.co.id](http://www.idx.co.id). Diakses pada tanggal 21 maret 2018, jam 12:00